



VALORACIÓN DE LA DEPENDENCIA DE NIÑOS/AS MENORES DE 3 AÑOS



AUTORAS : EVA BOLDÓ ALVAREZ
RAQUEL RECHE GALLARDO

VALORADORAS DE LA DEPENDENCIA .
INSPECTORAS DE SERVICIOS DE DEPENDENCIA .

JUNTA DE ANDALUCÍA. CONSEJERÍA DE IGUALDAD,
SALUD Y POLÍTICAS SOCIALES

VALORACIÓN DE LA DEPENDENCIA DE NIÑOS/AS MENORES DE 3 AÑOS

1. CONTEXTUALIZACIÓN.
2. ESCALA DE VALORACIÓN ESPECÍFICA (EVE).
 - 2.1 ASPECTOS PRACTICOS EN LA APLICACIÓN DEL EVE.
3. VALORACIÓN DE VARIABLES DE DESARROLLO.
 - 3.1 ACTIVIDAD MOTRIZ.
 - 3.2 ACTIVIDAD ADAPTATIVA.
4. VALORACIÓN DE LA NECESIDADES EN SALUD.
 - 4.1 PESO AL NACIMIENTO.
 - 4.2 MEDIDAS DE SOPORTE DE LAS FUNCIONES VITALES BÁSICAS.
 - 4.3 MEDIDAS PARA LA MOVILIDAD.
5. GRADO DE DEPENDENCIA.
6. SISTEMA DE GESTIÓN-APLICACIÓN INFORMÁTICA SIEBEL.
7. CASOS PRÁCTICOS.
8. DESPEDIDA SESIÓN.

VALORACIÓN DE LA DEPENDENCIA DE NIÑOS Y NIÑAS MENORES DE 3 AÑOS

- Ley 39/2006, de 14 de Diciembre, de Promoción de la Autonomía Personal y Atención a las Personas en Situación de Dependencia **expresa la voluntad de extender el derecho de protección a todos los ciudadanos desde su nacimiento (Art. 5).**
- La **Disposición Adicional 13ª de la Ley 39/2006**, regula la protección de las personas menores de tres años, establece a efectos de valoración una **ESCALA DE VALORACION ESPECÍFICA** en estos casos. Esta escala fue establecida por el **RD 504/2007**, de 20 de abril, por el que se aprueba el **BVD (ANEXO II).**
- Los criterios para su elaboración se ajusta a lo dispuesto en el **art.27** y tienen como referente la CIF de la OMS.
- **RD 174/2011, de 11 de Febrero**, por el que se aprueba el baremo de valoración de la situación de dependencia establecido por la Ley 39/2006, de 14 de diciembre, de Promoción de la Autonomía Personal y Atención a las personas en situación de dependencia. **Anexo II y Anexo IV.**

VALORACIÓN DE LA DEPENDENCIA DE NIÑOS/AS MENORES DE 3 AÑOS

DATOS ESTADÍSTICOS :

- A fecha de 31 de Octubre de 2013, el número total solicitudes presentadas de menores de 3 años a nivel nacional es 6762, que representa un 0,35% respecto al total (1.630.677) , siendo mayor el número de niños 3155 respecto al de niñas 2597.

1.3. PERFIL DE LA PERSONA SOLICITANTE: SEXO Y EDAD

Situación a 31 de Octubre de 2013

SEXO	TRAMO DE EDAD																TOTAL			
	Sin especificar		menores de 3		3 a 18		19 a 30		31 a 45		46 a 54		55 a 64		65 a 79		80 y +		Nº	%
	Nº	% ¹	Nº	% ¹	Nº	% ¹	Nº	% ¹	Nº	% ¹	Nº	% ¹	Nº	% ¹	Nº	% ¹				
Mujer	154	0,01	2.597	0,24	22.903	2,16	18.291	1,72	40.189	3,77	36.049	3,30	53.187	4,00	261.241	24,63	630.575	50,20	1.086.188	100,00
Hombre	90	0,02	3.155	0,50	36.444	0,44	24.936	4,41	50.008	0,04	39.565	7,00	47.113	0,33	133.600	23,03	230.580	40,78	686.491	100,00
TOTAL	244	0,01	5.752	0,35	59.347	3,64	43.227	2,65	90.197	5,53	75.614	4,64	100.300	6,16	394.841	24,21	861.155	52,01	1.830.877	100,00

VALORACIÓN DE LA DEPENDENCIA DE NIÑOS/AS MENORES DE 3 AÑOS

. DATOS ESTADÍSTICOS :



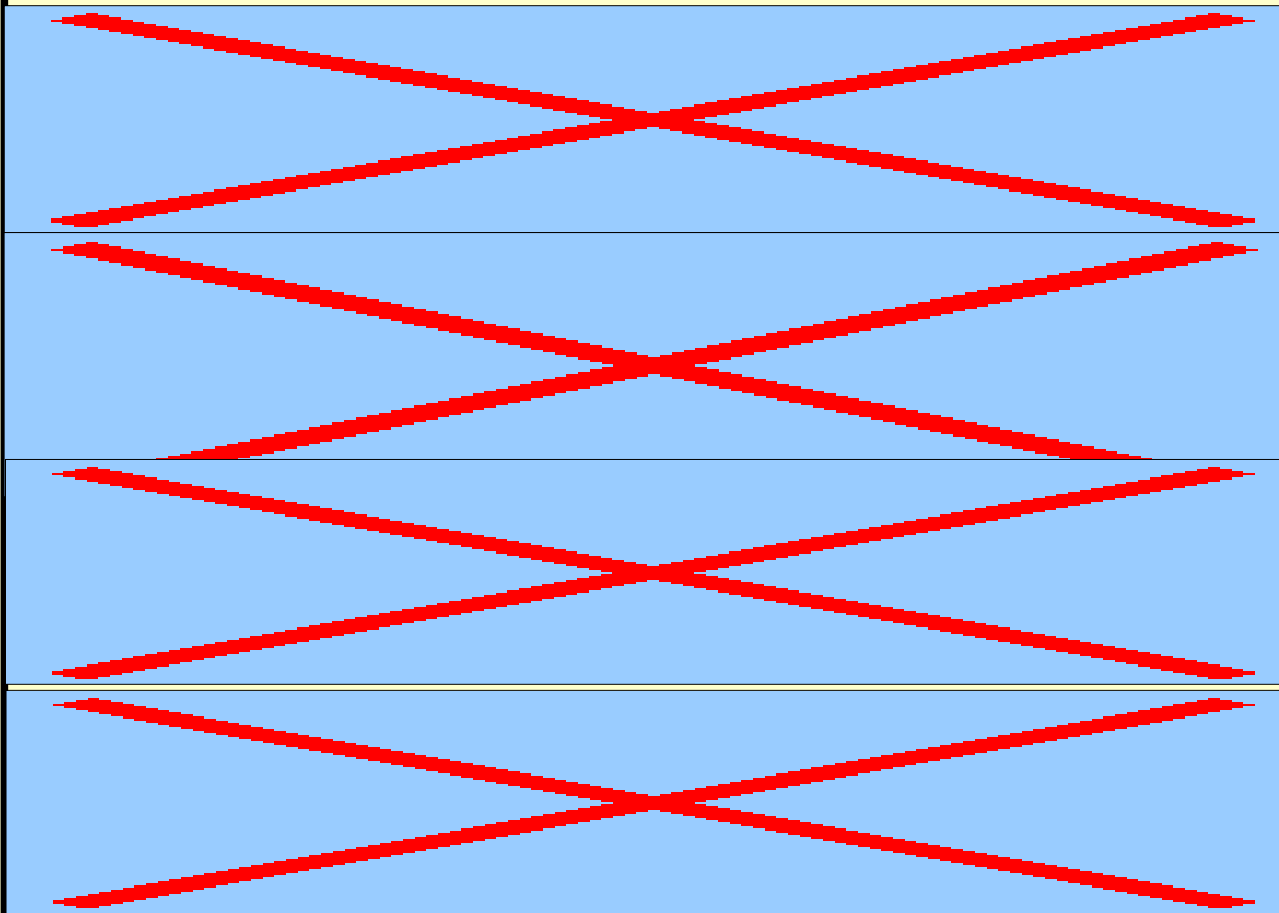
VALORACIÓN DE LA DEPENDENCIA DE NIÑOS/AS MENORES DE 3 AÑOS.

Cualquier menor recién nacido, es dependiente.

– ¿Dónde radica la diferencia?

- Los niños siguen un patrón de desarrollo o de adquisición de habilidades. Este patrón es claro y se han definido hitos básicos, fáciles de medir, que nos permiten saber cuándo un niño va progresando adecuadamente.
- Abordaje específico que permita la comparación con el nivel de autonomía esperable en otra persona sana de la misma edad.

DESARROLLO DEL NIÑO/A



ESCALA DE VALORACIÓN ESPECÍFICA (EVE).

En la elaboración del Instrumento de Valoración de Dependencia de 0-3 años se ha tenido en cuenta que sea:

- Adecuado a la finalidad para la que se diseña.
- Basado en la valoración de circunstancias apreciables mediante observación directa.
- Coherente con el IVD que valora a partir de los tres años.
- Aplicable por los mismos técnicos que evalúen el resto de la población.

ESCALA DE VALORACIÓN ESPECÍFICA (EVE).

DIFERENCIAS CON RESPECTO AL BVD:

Valora situaciones en las que no puede establecerse necesariamente el carácter permanente, por lo que se proponen **revisiones de oficio** a los **6, 12, 18, 24 y 30 meses**. A los 36 meses serían evaluados con el Baremo de Valoración de Dependencia para personas mayores de 3 años.

ESCALA DE VALORACIÓN ESPECÍFICA (EVE).

CRITERIOS GENERALES:

LA VALORACIÓN SE REALIZA EN ENTORNO HABITUAL:

- DOMICILIO HABITUAL.
- HOSPITAL.
- CENTRO DE SALUD.
- ESCUELA INFANTIL.
- UNIDAD DE ATENCIÓN TEMPRANA.

EL VALORADOR DEBE OBSERVAR EL NIVEL DE ADQUISICIÓN DE HABILIDADES, Y/O NECESIDAD DE MEDIDAS DE APOYO.

PARA LA APLICACIÓN DE LA ESCALA NO SE PRECISA MATERIAL ESPECÍFICO.

ESCALA DE VALORACIÓN ESPECÍFICA (EVE).

ASPECTOS PRÁCTICOS EN SU APLICACIÓN

ANTES DE ENTREVISTA

- Gestión de expediente del menor en sistema Siebel (datos, informe de salud, ...).
- Se concertará cita previa con persona responsable del menor, se procurará tener en cuenta el horario más adecuado (hambre, sueño, cambio de pañales....).

ESCALA DE VALORACIÓN ESPECÍFICA (EVE)

INFORME DE SALUD





¿QUE NOS APORTA EL INFORME DE SALUD?

- **DATOS RELATIVOS AL DIAGNÓSTICO, TRATAMIENTO Y MEDIDAS DE SOPORTE FUNCIONAL, TERAPEÚTICOS Y/O DE AYUDAS TÉCNICAS.** (UNA CLASIFICACIÓN DIAGNÓSTICA RELACIONADA CON LA CLASIFICACIÓN INTERNACIONAL DE FUNCIONAMIENTO DE DISCAPACIDAD Y SALUD, APROBADA POR LA OMS EN EL AÑO 2001).

ESCALA DE VALORACIÓN ESPECÍFICA (EVE)

CIF (Clasificación Internacional de Funcionamiento de la Discapacidad y de la Salud)


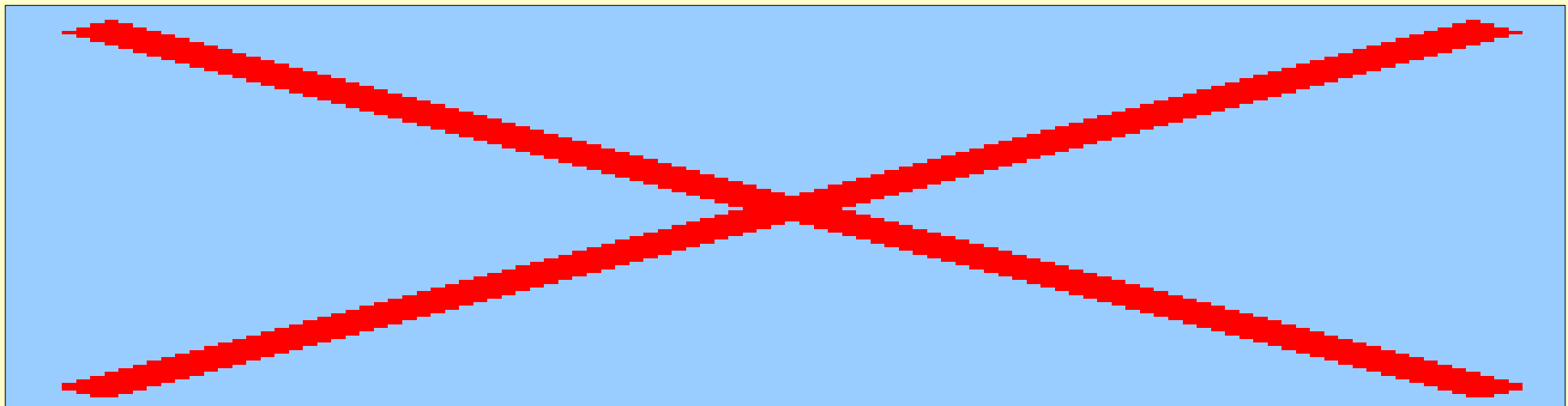


RECOGE INFORMACIÓN SOBRE LAS DEFICIENCIAS DE LAS FUNCIONES Y ESTRUCTURAS CORPORALES.



ESCALA DE VALORACIÓN ESPECÍFICA (EVE)

CIF (Clasificación Internacional de Funcionamiento de la Discapacidad y de la Salud)

RECOGE INFORMACIÓN SOBRE LAS DEFICIENCIAS DE LAS FUNCIONES Y ESTRUCTURAS CORPORALES.



ESCALA DE VALORACIÓN ESPECÍFICA (EVE)

ASPECTOS PRÁCTICOS EN SU APLICACIÓN.

DURANTE EL DESARROLLO DE LA ENTREVISTA

- Se ha de valorar las actividades que el niño/a puede hacer, independientemente de la ayuda que habitualmente recibe.
- Se ha de observar la **conducta espontánea** del niño/a.
- Para hitos difícil de observar que no se manifiesten de forma espontánea, se le puede indicar qué ha de hacer, y sólo si no fuera posible se podría provocar.
- Importante facilitar un **ambiente lúdico**.

ESCALA DE VALORACIÓN ESPECÍFICA (EVE).

La Escala de Valoración Específica consta de dos partes:

1. Situación de Dependencia, recoge

información acerca de:

- Las Variables de Desarrollo
- Las Necesidad de Apoyos en Salud

2. Determinación de la Severidad de la Dependencia.

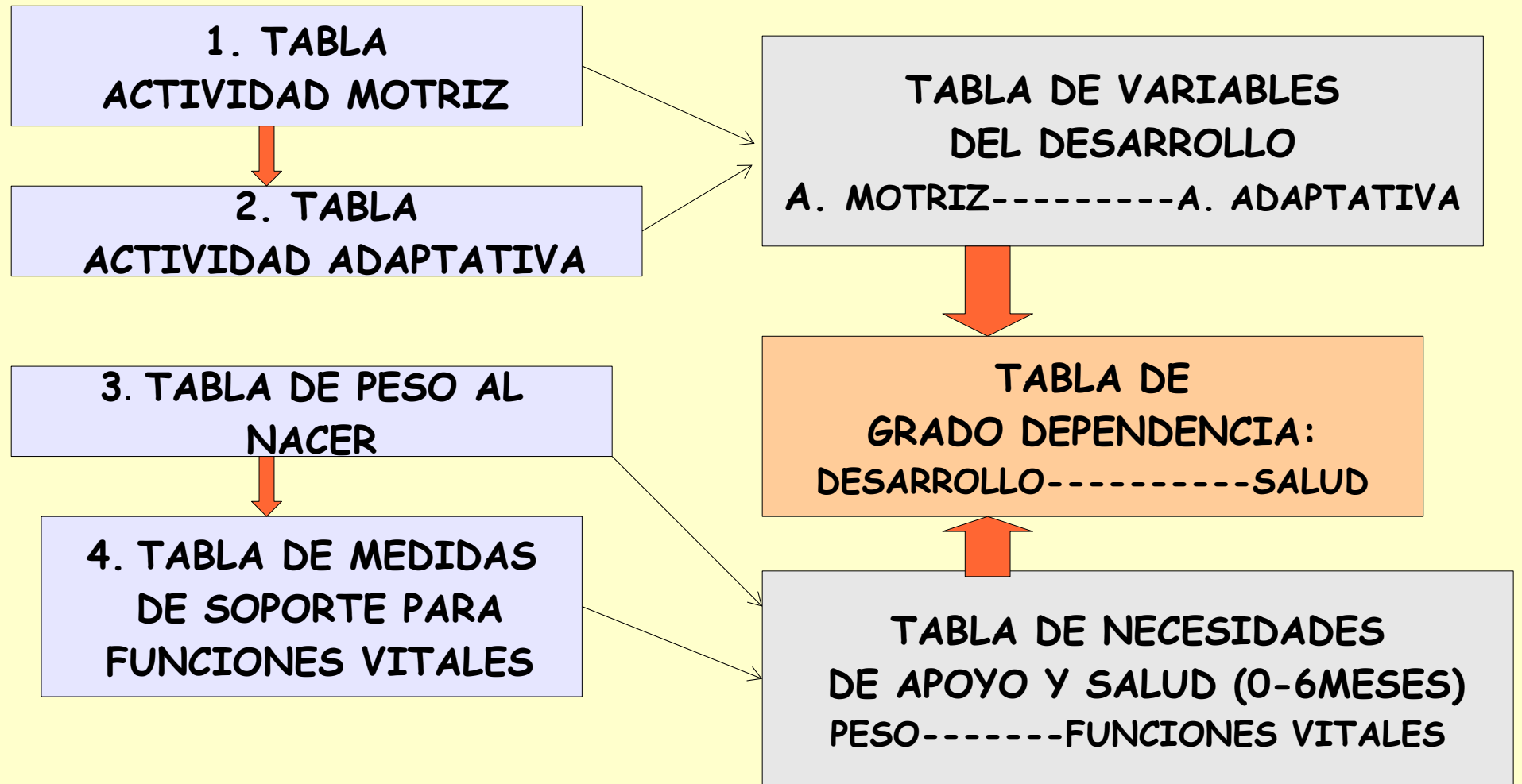
- Valora la situación de dependencia que originan las Variables de Desarrollo y la Necesidad de Apoyos en Salud.



**GRADO
DE
DEPENDENCIA**

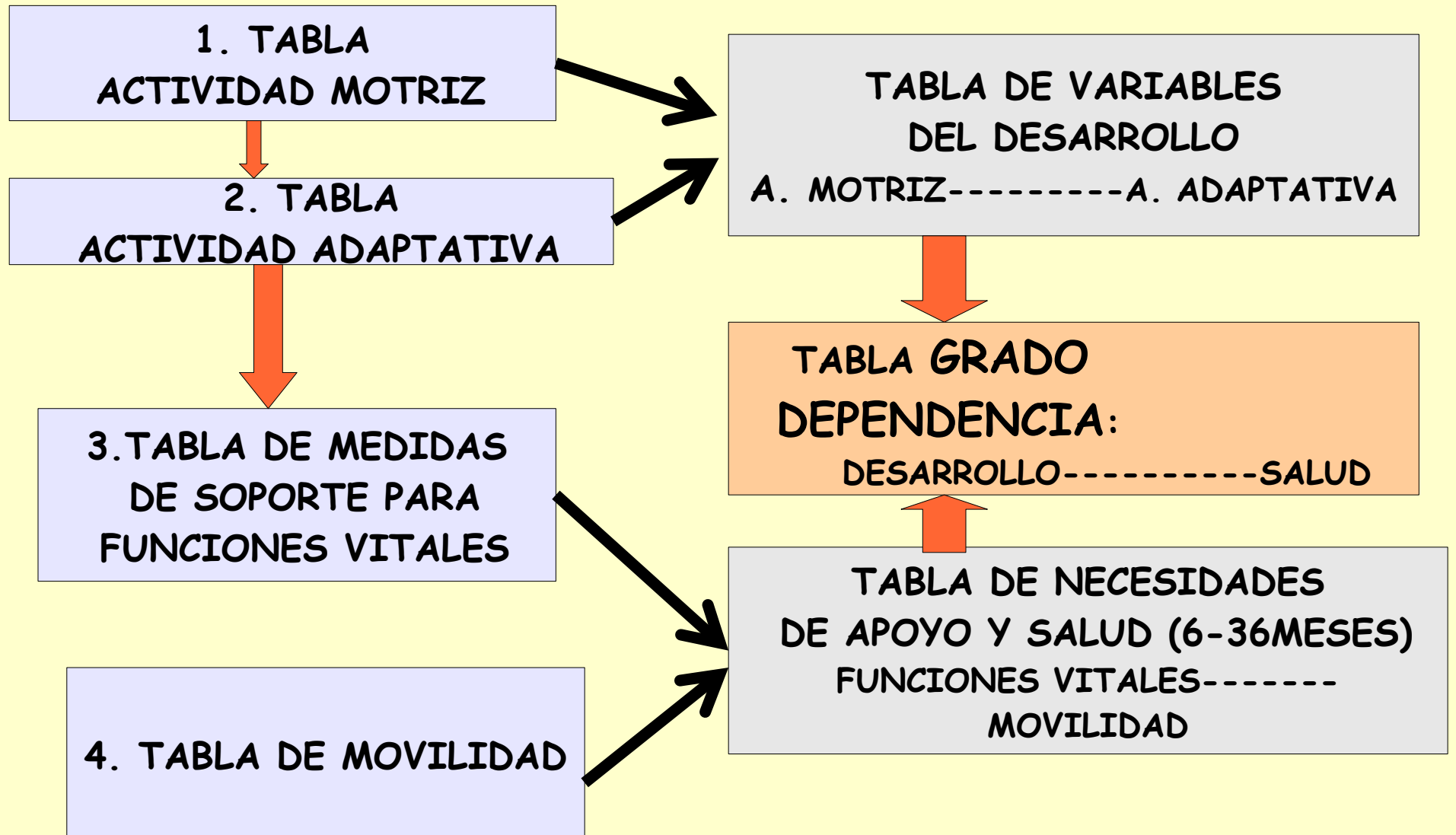
ESCALA DE VALORACIÓN ESPECÍFICA (EVE).

CIRCUITO DEL EVE (0-6MESES)




ESCALA DE VALORACIÓN ESPECÍFICA (EVE).

CIRCUITO DEL EVE (6-36MESES)






VALORACIÓN DE LA ACTIVIDAD MOTRIZ



ESCALA DE VALORACIÓN ESPECÍFICA (EVE)

HITOS DEL DESARROLLO MOTRIZ



SE PARTE
DEL HITO

CORRESPONDIENTE
A SU EDAD.
SE VALORA

SI/NO

ADQUIRIDO

y

SEGUIDAMENTE
LOS ANTERIORES
A SU EDAD.

ESCALA DE VALORACIÓN ESPECÍFICA (EVE).


ACTIVIDAD MOTRIZ

HITO 1°.

AJUSTA EL TONO MUSCULAR

DESDE EL NACIMIENTO

- En suspensión ventral mantiene el tronco recto, eleva ligeramente la cabeza y flexiona los codos, las caderas, las rodillas y los tobillos y/o a la tracción de los brazos para la sedestación hay una caída mínima de la cabeza hacia atrás y flexión de los brazos y de las piernas.



ESCALA DE VALORACIÓN ESPECÍFICA (EVE).

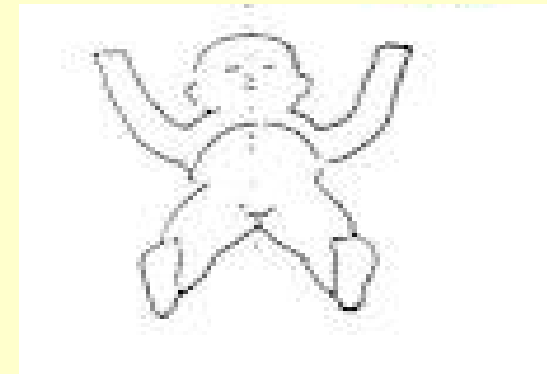
ACTIVIDAD MOTRIZ

HITO N°2

MANTIENE LA POSTURA SIMÉTRICA

DESDE EL NACIMIENTO

- En decúbito supino mantiene una postura corporal alineada del tronco y las extremidades, con brazos flexionados y separados del tronco y miembros inferiores con caderas y rodillas en flexión y/o en decúbito prono las rodillas quedan dobladas bajo abdomen.



ESCALA DE VALORACIÓN ESPECÍFICA (EVE).

ACTIVIDAD MOTRIZ



HITO N°3

TIENE ACTIVIDAD

ESPONTÁNEA

DESDE EL NACIMIENTO

- En decúbito supino, agita libremente los brazos y piernas.
- En decúbito prono, ladea la cabeza para liberar vías respiratorias, o realiza movimientos alternos con las piernas para arrastrarse.



ESCALA DE VALORACIÓN ESPECÍFICA (EVE).


ACTIVIDAD MOTRIZ

HITO N°4

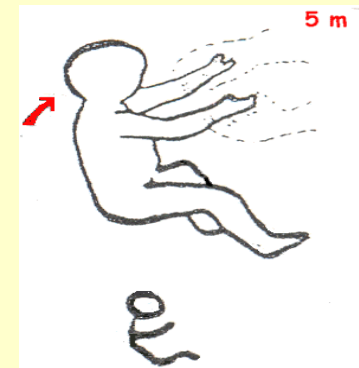
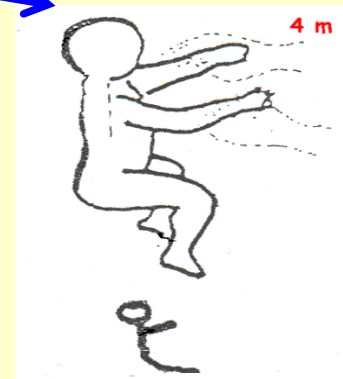
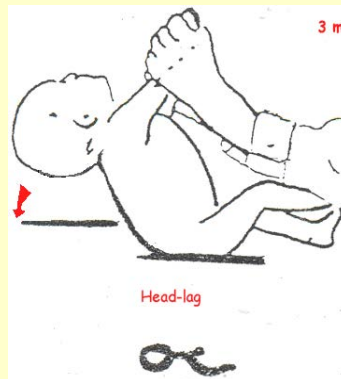
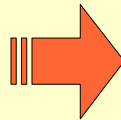
SUJETA LA CABEZA

4 MESES

- En decúbito prono levanta la cabeza con el apoyo en antebrazos y/o a la tracción de los brazos para sedestación sostiene la cabeza alineada al tronco.



TEST
TRACCIÓN



ESCALA DE VALORACIÓN ESPECÍFICA (EVE).

ACTIVIDAD MOTRIZ

HITO N°5. 5 MESES

SE SIENTA CON APOYO

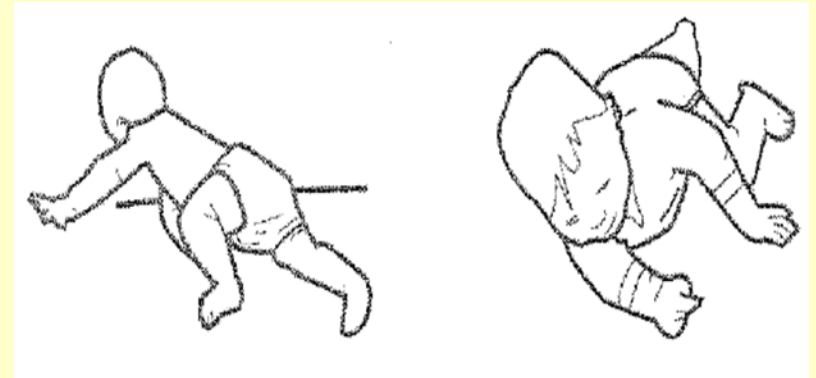
- Se mantiene en sedestación, con la espalda apoyada, el tronco recto y la cabeza alineada.



HITO N°6. 7 MESES

GIRA SOBRE SÍ MISMO

- En decúbito , sobre una superficie horizontal gira sobre el eje de su propio cuerpo.



ESCALA DE VALORACIÓN ESPECÍFICA (EVE).

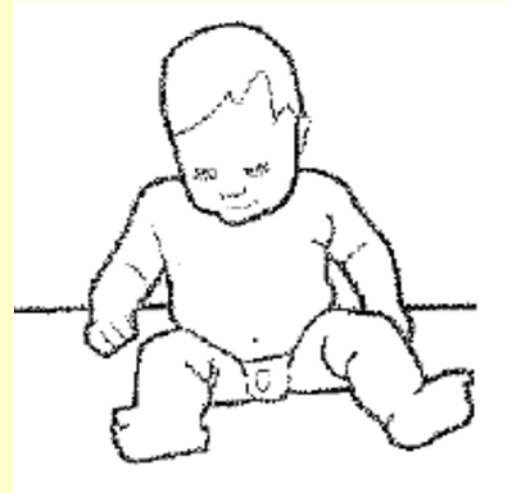
ACTIVIDAD MOTRIZ

HITO N°7. 9 MESES

SE MANTIENE SENTADO

SIN APOYO

- Permanece en sedestación sin precisar apoyo, con la espalda recta, liberando manos.



HITO N°8. 10 MESES

SENTADO SIN APOYO, SE QUITA

EL PAÑUELO DE LA CARA.

- En sedestación sin precisar apoyo y sin perder el equilibrio, eleva brazos, y se quita pañuelo de la cara.




ESCALA DE VALORACIÓN ESPECÍFICA (EVE).

ACTIVIDAD MOTRIZ

HITO N°9. 11 MESES

PASA DE TUMBADO A SENTADO


- Desde posición de decúbito, logra sentarse sin la ayuda de otra persona.



HITO N°10. 12 MESES

SE PONE DE PIE CON APOYO

- Alcanza la bipedestación, desde cualquier otra posición, sin ayuda de otra persona, utilizando como apoyo los objetos del entorno.



ESCALA DE VALORACIÓN ESPECÍFICA (EVE).

ACTIVIDAD MOTRIZ

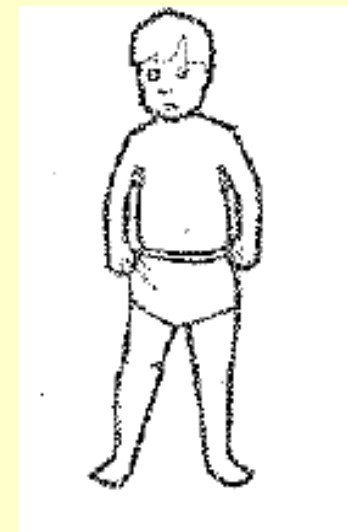
HITO N°11. 13 MESES DA PASOS CON APOYO

- Camina con movimientos coordinados y alternos, con apoyo en objetos o ayuda de otra persona.



HITO N°12. 15 MESES SE MANTIENE DE PIE SIN APOYO

- Permanece en bipedestación sin ningun tipo de apoyo.




ESCALA DE VALORACIÓN ESPECÍFICA (EVE).

ACTIVIDAD MOTRIZ

HITO N°13. 18 MESES

ANDA SOLO

- Camina sin apoyos ni ayuda de otra persona.



HITO N°14. 20 MESES

SUBE ESCALERAS SIN AYUDA

- Sube escalones utilizando cualquier forma de desplazamiento y sin ayuda de otra persona.



ESCALA DE VALORACIÓN ESPECÍFICA (EVE).

ACTIVIDAD MOTRIZ

HITO N°15. 24 MESES

EMPUJA UNA PELOTA CON LOS PIES

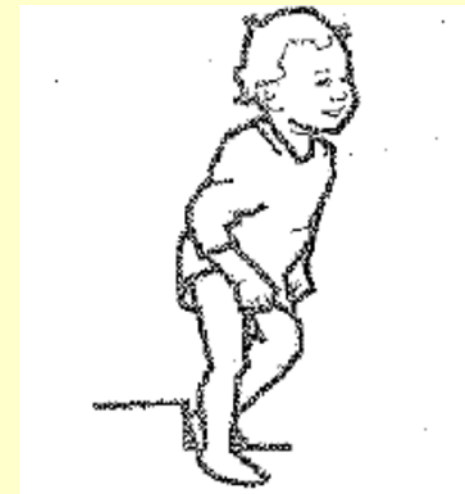
- En bipedestación desplaza una pelota con los pies.



HITO N°16. 27 MESES

BAJA ESCALERAS SIN AYUDA

- Baja escalones utilizando cualquier forma de desplazamiento y sin ayuda de otra persona.



ESCALA DE VALORACIÓN ESPECÍFICA (EVE).

ACTIVIDAD MOTRIZ

HITO N°17. 30 MESES

TRASLADA RECIPIENTES CON CONTENIDO

- Transporta un recipiente que contiene elementos sin volcarlo.



HITO N°18. 32 MESES

ANDA SORTEANDO OBSTÁCULOS

- Camina esquivando objetos que entorpecen el desplazamiento.




HITO N°19. 33 MESES

SE SOSTIENE SOBRE UN PIE SIN APOYO

ESCALA DE VALORACIÓN ESPECÍFICA (EVE).


DETERMINACIÓN DE LA SEVERIDAD- ACTIVIDAD MOTRIZ



- LA SEVERIDAD DETERMINADA POR EL RETRASO EN LA ADQUISICIÓN DEL HITO (1-3).
- LA PUNTUACIÓN MÁS ALTA, OBTENIDA EN HITO ASIGNA LA PUNTUACIÓN EN ACTIVIDAD MOTRIZ



VALORACIÓN DE LA ACTIVIDAD ADAPTATIVA




ESCALA DE VALORACIÓN ESPECÍFICA (EVE).

ACTIVIDAD ADAPTATIVA

HITO N°1. 0 MESES

SUCCIONA

- Realiza el acto de sorber aplicando una fuerza de aspiración producida por el movimiento de las mejillas, los labios y la lengua, que permitan alimentación.



HITO N°2. 2 MESES

FIJA LA MIRADA

- Mantine la mirada en el rostro de una persona que permanece frente a él, en su campo visual.



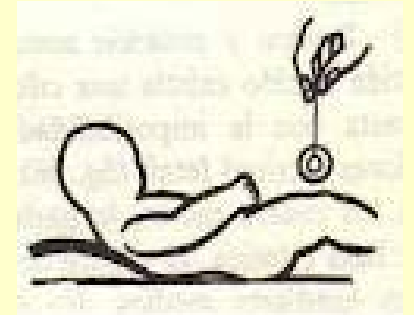
ESCALA DE VALORACIÓN ESPECÍFICA (EVE).

ACTIVIDAD ADAPTATIVA

HITO N°3. 4MESES

SIGUE LA TRAYECTORIA DE UN OBJETO

- Sigue con los ojos el desplazamiento de un objeto que se mueve dentro de su campo visual.



HITO N°4. 4MESES

SOSTIENE UN SONAJERO

- Sujeta sonajero que se le coloca en la mano.



ESCALA DE VALORACIÓN ESPECÍFICA (EVE).

ACTIVIDAD ADAPTATIVA

HITO N°5. 6 MESES

TIENDE LA MANO HACIA UN OBJETO

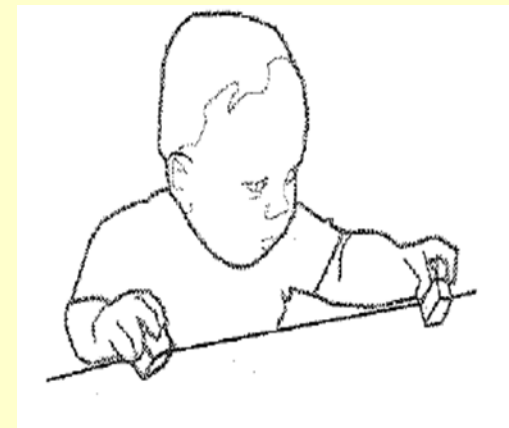
- Trata de alcanzar con las manos un objeto que se le ofrece.



HITO N°6. 8 MESES

SOSTIENE UN OBJETO EN CADA MANO

- Sujeta simultáneamente un objeto en cada mano.



ESCALA DE VALORACIÓN ESPECÍFICA (EVE).

ACTIVIDAD ADAPTATIVA

HITO N°7. 9 MESES

**PASA UN OBJETO
DE UNA MANO A OTRA**

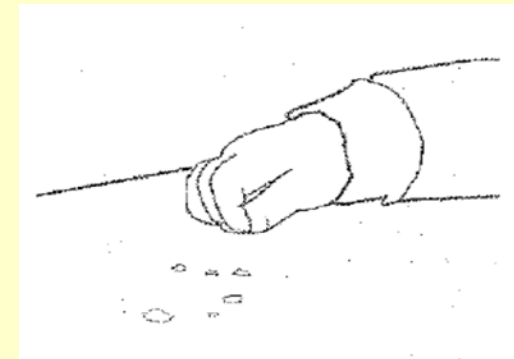
- Cambia de mano el objeto que sostiene.



HITO N°8.. 10 MESES

**RECOGE UN OBJETO CON LA
OPOSICIÓN DEL PULGAR.**

- Recoge o levanta un objeto al alcance de la mano, utilizando sólo los dedos con el pulgar en oposición.




ESCALA DE VALORACIÓN ESPECÍFICA (EVE).

ACTIVIDAD ADAPTATIVA

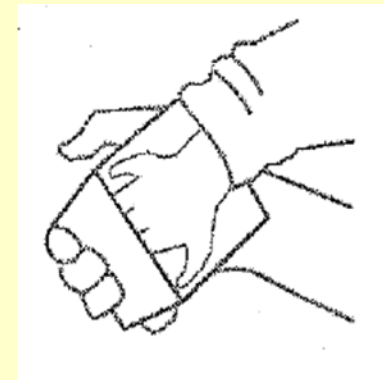
HITO N°9 *11 MESES* TIRA DE UN CORDÓN PARA ALCANZAR UN JUGUETE

- Atrae hacia sí un objeto tirando de un cordón al que está atado.



HITO N°10 *14 MESES* MANIPULA EL CONTENIDO DE UN RECIPIENTE

- Saca y/o mete objetos que se encuentran en un recipiente.



ESCALA DE VALORACIÓN ESPECÍFICA (EVE).

ACTIVIDAD ADAPTATIVA

HITO N°11 16 MESES

ABRE CAJONES

- Abre un cajón a su alcance tirando del tirador.

HITO N°12 18 MESES


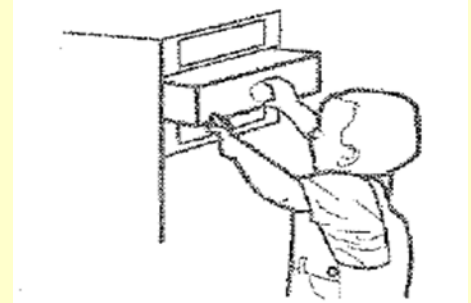
BEBE SOLO

- Bebe en una taza sin la ayuda de otra persona.

HITO N°13 22 MESES

**USA CUBIERTOS PARA LLEVAR
COMIDA A LA BOCA**

- Lleva comida a la boca utilizando algún cubierto.



ESCALA DE VALORACIÓN ESPECÍFICA (EVE).

ACTIVIDAD ADAPTATIVA

HITO N°14. 24 MESES

**SE QUITA UNA
PRENDA DE VESTIR**

- Se quita sin ayuda cualquiera de las prendas con las que esté vestido/a.



HITO N°15. 26 MESES

**RECONOCE LA FUNCIÓN
DE LOS ESPACIOS DE LA CASA**

- Identifica cada espacio de la casa por las funciones que en él se realizan..

ESCALA DE VALORACIÓN ESPECÍFICA (EVE).

ACTIVIDAD ADAPTATIVA

HITO N°16 27 MESES

IMITA TRAZOS CON EL LÁPIZ

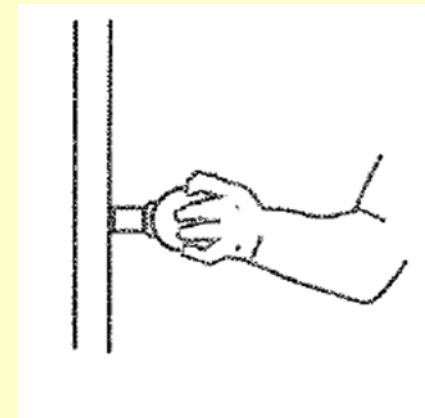
- Reproduce con el lápiz un trazo definido.



HITO N°17 30 MESES

ABRE UNA PUERTA

- Abre puerta utilizando manilla o tirador.



ESCALA DE VALORACIÓN ESPECÍFICA (EVE).

ACTIVIDAD ADAPTATIVA

HITO N°18 33 MESES

**SE PONE UNA PRENDA
DE VESTIR**

- Se pone sin ayuda una prenda de vestir.



HITO N°19 33 MESES


ABRE UN GRIFO

- Abre un grifo cualquiera sea su mecanismo.



ESCALA DE VALORACIÓN ESPECÍFICA (EVE).

DETERMINACIÓN DE LA SEVERIDAD- ACTIVIDAD ADAPTATIVA




SEVERIDAD

- DETERMINADA POR RETRASO EN LA ADQUISICIÓN DEL HITO (1-3).
- LA PUNTUACIÓN MÁS ALTA OBTENIDA EN HITO ASIGNA LA PUNTUACIÓN POR ACTIVIDAD ADAPTATIVA.

ESCALA DE VALORACIÓN ESPECÍFICA (EVE).

TABLA DE VARIABLES DE DESARROLLO



DE LA COMBINACIÓN DE
PUNTUACIONES OBTENIDAS
EN LOS HITOS DE:

A. MOTRIZ Y A.
ADAPTATIVA

QUE


RECOGE LA TABLA DE VARIABLES
DE DESARROLLO SE OBTIENE
UNA PUNTUACIÓN DE

GRADO DE DESARROLLO

SE EXPRESA POR MEDIO DE
UNA ESCALA (1-3), DE MENOR A MAYOR
SEVERIDAD.



VALORACIÓN DE NECESIDADES DE APOYO EN SALUD



ESCALA DE VALORACIÓN ESPECÍFICA (EVE).

VALORACION DE LAS NECESIDADES DE APOYO EN SALUD

⇒ **PESO AL NACER (0-6 MESES).**

⇒ **MEDIDAS DE SOPORTE BÁSICO PARA FUNCIONES VITALES (0-36 MESES).**


- Se valoran 17 ítems que se corresponden a 5 funciones vitales : alimentación (6), respiración (4), función renal y/o urinaria (3), función antiálgica (2), y función inmunitaria (2).

⇒ **MEDIDAS TERAPEÚTICAS QUE AFECTAN A LA MOVILIDAD (6-36 MESES).**

- Se valoran 9 ítems que se corresponden a medidas facilitadoras (3) o restrictivas de movilidad (6).

ESCALA DE VALORACIÓN ESPECÍFICA (EVE).

VALORACION DE LAS NECESIDADES DE APOYO EN SALUD



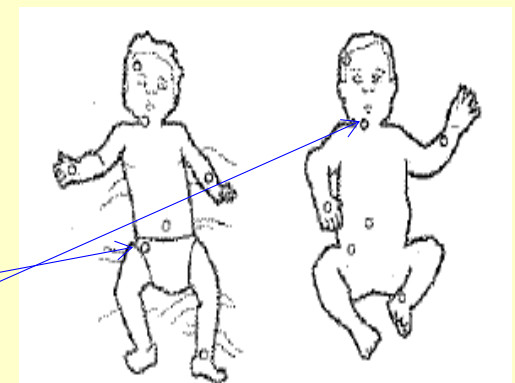
PESO AL NACIMIENTO
(DESDE 0-6 MESES).

ESCALA DE VALORACIÓN ESPECÍFICA (EVE).

MEDIDAS DE APOYO A FUNCIONES VITALES

ALIMENTACIÓN

- **SONDA NASOGÁSTRICA (EXCLUSIVA O COMPLEMENTARIA A VÍA ORAL):** ALIMENTACIÓN A TRAVÉS DE SONDA POR ORIFICIO NASAL HASTA EL ESTÓMAGO.
- **PARENTERAL (EXCLUSIVA O COMPLEMENTARIA A VÍA ORAL):** : ALIMENTACIÓN POR VÍA INTRAVENOSA.
Catéter venoso, localización variable
- **ESTOMA:** ALIMENTACIÓN EXCLUSIVA A TRAVÉS DE SONDA INSERTADA QUIRÚRGICAMENTE POR ABDOMEN HASTA ESTÓMAGO O ASA INTESTINAL.



ESCALA DE VALORACIÓN ESPECÍFICA (EVE).

MEDIDAS DE APOYO A FUNCIONES VITALES

ALIMENTACIÓN

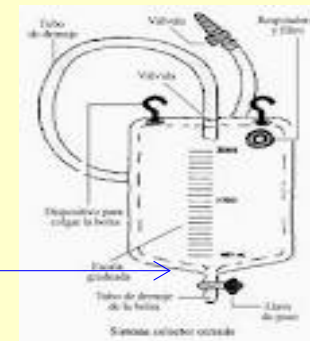

PARA ELIMINACIÓN RESIDUOS:

- **ESTOMA EFERENTE:** APERTURA QUIRÚRGICA EN PARED ABDOMINAL . SE CONECTA UN ASA INTESTINAL A PARED DEL ABDOMEN POSIBILITANDO LA RECOGIDA DE RESIDUOS EN UN SISTEMA COLECTOR.

CONSTA DE:



- PARTE ADHESIVA (ALREDEDOR ESTOMA)
- BOLSA QUE RECOGE PRODUCTOS DE DESHECHO

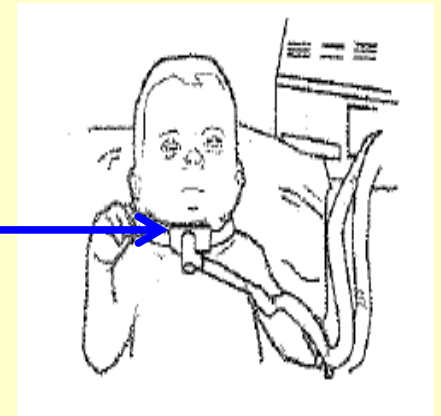


ESCALA DE VALORACIÓN ESPECÍFICA (EVE).

MEDIDAS DE APOYO A FUNCIONES VITALES


RESPIRACIÓN.

- **RESPIRADOR MECÁNICO:** SOPORTE MECÁNICO DE RESPIRACIÓN ARTIFICIAL. ACCESO A VÍA AÉREA POR TUBO ENDOTRAQUEAL (INTUBACIÓN) O TRAQUEOTOMÍA Y UN SISTEMA DE VENTILACIÓN.



- **ASPIRACIÓN CONTINUADA:** ASPIRADOR QUE EXTRAE SECRECIONES QUE PRODUCE EL APARATO RESPIRATORIO.

Dispositivos
de succión



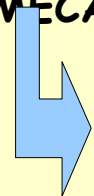
ESCALA DE VALORACIÓN ESPECÍFICA (EVE).

MEDIDAS DE APOYO A FUNCIONES VITALES

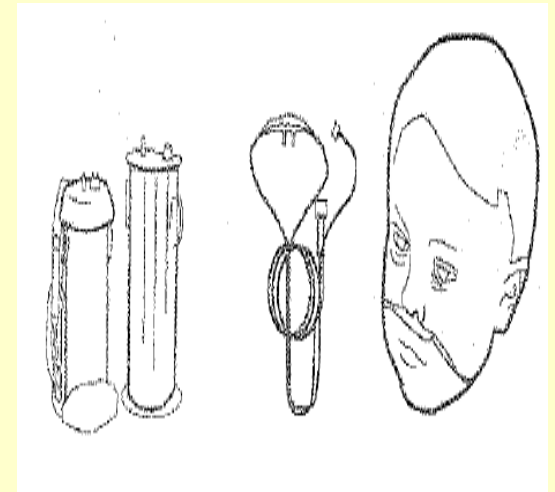
RESPIRACIÓN

- **OXIGENOTERAPIA PERMANENTE:** FUENTE DE OXIGENOS AL MENOS 16 HORAS/ DÍA, FIJA O MÓVIL (MOCHILA).


MECANISMOS:



- ◆ BOCA-NARIZ
- ◆ GAFAS NASALES
- ◆ CAMPANA
- ◆ TIENDA DE OXIGENO
- ◆ ...



- **MONITOR DE APNEAS:** SOPORTE MECÁNICO QUE ALERTA DE LAS PAUSAS RESPIRATORIAS NO FISIOLÓGICAS.

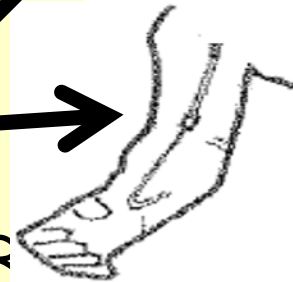


ESCALA DE VALORACIÓN ESPECÍFICA (EVE).

MEDIDAS DE APOYO A FUNCIONES VITALES

FUNCIÓN RENAL Y URINARIA

- **DIÁLISIS:** MÁQUINA DE FILTRACIÓN QUE SUSTITUYE LA FUNCIÓN RENAL (ESTOMA-FÍSTULA ARTERIOVENOSA).
- **SONDAJE VESICAL PERMANENTE:** ELIMINAR ORINA POR SONDA INTRODUCIDA A TRAVÉS DEL MEATO URETRAL HASTA VEJIGA.
- **ESTOMA URINARIO:** APERTURA QUIRÚRGICA EN PARED DE ABDOMEN PARA LA ELIMINACIÓN DE ORINA.




ESCALA DE VALORACIÓN ESPECÍFICA (EVE).

MEDIDAS DE APOYO A FUNCIONES VITALES

FUNCIÓN ANTIÁLGICA

- **BOMBA DE PERFUSIÓN ANALGÉSICA CONTINUA:** MEDICACIÓN ANALGÉSICA PERMANENTE POR VÍA INTRAVENOSA.

SOPORTE MECÁNICO QUE DOSIFICA MEDICACIÓN



- **CATETER EPIDURAL PERMANENTE:** ADMINISTRACIÓN DE MEDICACIÓN ANALGÉSICA POR VÍA EN EL ESPACIO EPIDURAL.
 - ◆ INFUSIÓN CONTINUA O INTERMITENTE.

ESCALA DE VALORACIÓN ESPECÍFICA (EVE).

MEDIDAS DE APOYO A FUNCIONES VITALES

FUNCIÓN INMUNOLÓGICA

– **AISLAMIENTO:** RIESGO DE AFECTACIÓN A FUNCIÓN INMUNITARIA. PERMITE UN ACOMPAÑANTE PARA FACILITAR ATENCIÓN PERSONAL

– **SEMIAISLAMIENTO :** RESTRICCIÓN DE VISITAS Y/O

MASCARILLA PERMANENTE: USO PERMANENTE PARA REALIZAR VIDA SOCIAL EN ESPACIOS NO PROTEGIDOS.

ESPACIO


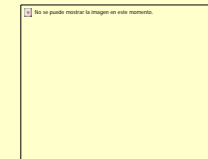
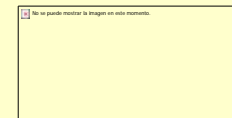
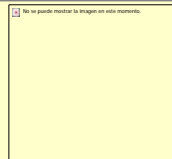

SOMETIDO A MEDIDAS DE ESTERILIZACIÓN

ESPECÍFICAS



ESCALA DE VALORACIÓN ESPECÍFICA (EVE).

TABLA DE MEDIDAS DE SOPORTE VITALES PARA FUNCIONES VITALES



ESCALA DE VALORACIÓN ESPECÍFICA (EVE).

MEDIDAS DE APOYO A MOVILIDAD (6-36 MESES)

MEDIDAS FACILITADORAS:

- . PRÓTESIS.
- . ÓRTESIS.
- . CASCO PROTECTOR.

MEDIDAS RESTRICTIVAS:

- . FIJACIONES MUSCULOESQUELÉTICAS.
- . PROTECCIÓN LUMÍNICA PERMANENTE.
- . PROTECCIÓN OFTÁLMICA Y CUTÁNEA.
- . VENDAJE CORPORAL.
- . PROCESADOR DE IMPLANTE COCLEAR.
- . BOMBILLA DE INSULINA. NOVEDAD

ESCALA DE VALORACIÓN ESPECÍFICA (EVE).

MEDIDAS DE APOYO A MOVILIDAD (6-36 MESES)

MEDIDAS RESTRICTIVAS:

FIJACIÓN VERTEBRAL EXTERNA:

ESTRUCTURA QUE LIMITA LA MOVILIDAD DE COLUMNA VERTEBRAL.



FIJACIÓN PELVIPÉDICA: ESTRUCTURA DESDE EL TRONCO HASTA UNA DE LAS EXTREMIDADES.



**SE VALORA
SEA CUAL SEA**

.TIPO DE
FIJACIÓN O
ESTRUCTURA

.TIPO DE
MATERIAL

(YESO,
PLÁSTICO,
METÁLICO,
CUERO...)

.TIEMPO DE
UTILIZACIÓN

ESCALA DE VALORACIÓN ESPECÍFICA (EVE).

MEDIDAS DE APOYO A MOVILIDAD (6-36 MESES)

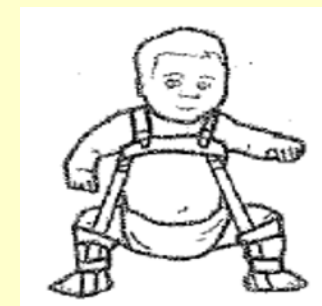
MEDIDAS RESTRICTIVAS:

– FIJACIÓN DE LA CINTURA PÉLVICA:

DISPOSITIVO ORTOPROTÉSICO DE FIJACIÓN Y SEPARACIÓN DE LAS CADERAS.

LA ESTRUCTURA PUEDE SER:

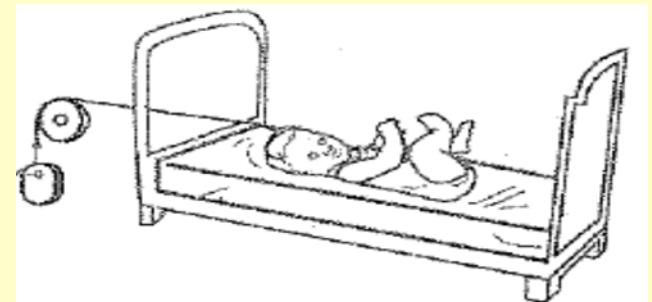
- ◆ FIJA: (YESO O PLÁSTICO)
- ◆ MÓVIL: (FÉRULA O SISTEMA CORREAS).



– TRACCIÓN ESQUELÉTICA CONTINUA:

DISPOSITIVO QUE EJERCE FUERZA TIRANTE CONTINUA EN ZONA AFECTADA.

USOS: INMOVILIZAR O ESTIRAR.




ESCALA DE VALORACIÓN ESPECÍFICA (EVE).

MEDIDAS DE APOYO A MOVILIDAD (6-36 MESES)

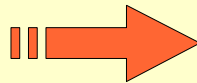
MEDIDAS FACILITADORAS:

- **PRÓTESIS/ÓRTESES DE MMSS Y/O MMII:** DISPOSITIVO ORTOPÉDICO QUE REEMPLAZA Y/O COMPENSA EXTREMIDAD Y/O SUS FUNCIONES.



ÓRTESES: MECANISMO ORTOPÉDICO AUXILIAR Y TERAPEÚTICO QUE EJERCE FUERZA SOBRE UN SEGMENTO DEL CUERPO.

TIPOS APARATOS ORTOPÉDICOS



- FÉRULAS
- MOLDES DE YESO, PLÁSTICO, SILICONA...
- CINTURONES
- VARILLAS REFUERZO
- APARATOS AJUSTABLES



ESCALA DE VALORACIÓN ESPECÍFICA (EVE).

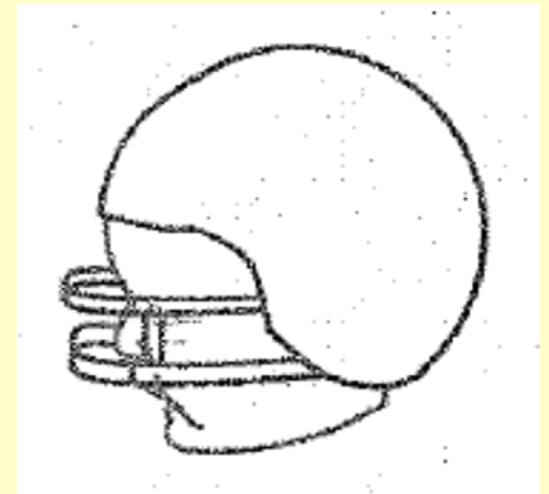
MEDIDAS DE APOYO A MOVILIDAD (6-36 MESES)

MEDIDA FACILITADORA:

. CASCO PROTECTOR:

PIEZA DE PROTECCIÓN CRANEAL INDICADA PARA LA PREVENCIÓN DE TRAUMATISMOS DE REPETICIÓN EN PERSONAS QUE NO CONTROLAN SUFICIENTEMENTE EL RIESGO.

-SE USA DURANTE LA VIGILIA NO DURANTE EL SUEÑO



ESCALA DE VALORACIÓN ESPECÍFICA (EVE).

MEDIDAS DE APOYO A MOVILIDAD (6-36 MESES)

MEDIDAS RESTRICTIVAS:

VENDAJE CORPORAL:

AL MENOS 50% DE LA SUPERFICIE CORPORAL CUBIERTA.

PUEDE SER COMPRESIVO O BLANDO.
APLICADO COMO AISLAMIENTO O SUJECCIÓN.



PORCENTAJE DE SUPERFICIE CORPORAL

- . CABEZA Y CUELLO: 18%
- . ANTERIOR - TRONCO: 15%
- . POSTERIOR - TRONCO: 18%
- . GENITALES 1%
- . EXTREMIDAD SUPERIOR: 9%
- . EXTREMIDAD INFERIOR: 15%

ESCALA DE VALORACIÓN ESPECÍFICA (EVE).

MEDIDAS DE APOYO A MOVILIDAD (6-36 MESES)

MEDIDAS FACILITADORAS:

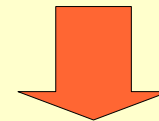
PROTECCIÓN LUMÍNICA PERMANENTE:

PROTECCIÓN OFTÁLMICA Y/O
CUTÁNEA, LUZ NATURAL Y/O
ARTIFICIAL.

PERMANECER EN ESPACIOS CON BAJA
INTENSIDAD LUMÍNICA.

CAUSAS:

- . AFECTACIÓN A PIEL
- . INTOLERANCIA A LA LUZ
- . FOTOESTIMULACIÓN



MEDIDAS PROTECCIÓN:

- . PIEL: CREMAS, INDUMENTARIA...
- . OJOS: GAFAS Y LENTES DE CONTACTO.
- . INTENSIDAD DE LA LUZ REDUCIDA

ESCALA DE VALORACIÓN ESPECÍFICA (EVE).

MEDIDAS DE APOYO A MOVILIDAD (6-36 MESES)

MEDIDAS FACILITADORAS:

– **PROCESADOR DE IMPLANTE COCLEAR:**
DISPOSITIVO ELECTRÓNICO QUE CONSTA DE
DOS PARTES:

- . INTERNA: IMPLANTE COCLEAR
- . EXTERNA:
 - MICRÓFONO
 - TRASMISOR
 - PROCESADOR DEL HABLA




ESCALA DE VALORACIÓN ESPECÍFICA (EVE).

MEDIDAS DE APOYO A MOVILIDAD (6-36 MESES)

DETERMINACIÓN DE LA SEVERIDAD:

TABLA MOVILIDAD



SE ASIGNA EL VALOR

- 1 MEDIDA:

EL VALOR DE LA MISMA

- 2 O MÁS MEDIDAS:



SUMA DE PUNTUACIONES

. = 0 > 5, ASIGNA 3.

. = 0 > 2, ASIGNA 2.


ESCALA DE VALORACIÓN ESPECÍFICA (EVE).

NECESIDADES DE APOYO EN SALUD.



ESCALA DE VALORACIÓN ESPECÍFICA (EVE).

TABLA DE DEPENDENCIA. GRADO DE DEPENDENCIA




¿COMO SE OBTIENE
EL GRADO DE
DEPENDENCIA?

RESULTUADO DE LA
COMBINACIÓN DE
PUNTUACIONES DEL
GRADO DE DESARROLLO
Y GRADO DE SALUD

ESCALA DE VALORACIÓN ESPECÍFICA (EVE).

GRADOS DE DEPENDENCIA

ART. 26 LEY 39/2006:



ESCALA DE VALORACIÓN ESPECÍFICA (EVE).

CAMBIOS-NOVEDADES DEL EVE

Real Decreto 174/2011, de 11 de febrero, por el que se aprueba el baremo de valoración de la situación de dependencia establecido por la Ley 39/2006, de 14 de diciembre, de Promoción de la Autonomía Personal y Atención a las personas en situación de dependencia. **INTRODUCE LOS SIGUIENTES CAMBIOS** EN LA VALORACIÓN DE DEPENDENCIA DE MENORES DE 3 AÑOS:

- Permite **NOTAS DE VALORACIÓN** en variables de desarrollo y necesidades de apoyo en salud.

- **MODIFICACIÓN EN LA PONDERACIÓN** de la tareas.

En valoración en necesidades de apoyo en salud. Medidas de movilidad, se valora la NECESIDAD DE:


- **MÁS DE UNA PRÓTESIS/ORTESIS DE MIEMBRO**

SUPERIOR Y/O INFERIOR.

- **BOMBA DE INSULINA.**



APLICACIÓN INFORMATICA SIEBEL



ESCALA DE VALORACIÓN ESPECÍFICA (EVE)

QUÉ ES SIEBEL?

• **S**IEBEL ES LA APLICACION INFORMATICA QUE GESTIONA EL PROCESO INTEGRO QUE REALIZA UNA SOLICITUD DESDE QUE ENTRA EN LOS SS.SS COMUNITARIOS HASTA QUE OBTIENE UN RECURSO.

.ES UNA GIGANTESCA BASE DE DATOS, DE AMBITO NACIONAL, QUE TODOS Y CADA UNO DE LOS IMPLICADOS EN EL DESARROLLO DE LA LEY DE LA DEPENDENCIA, CREAMOS.

.SE TRABAJA EN FORMATO WEB Y EN TIEMPO REAL, LO QUE PERMITE INTRODUCIR DATOS EN CUALQUIER LUGAR.

.EL PORTATIL SE CONECTA INTERNET A TRAVÉS DE UNA TARJETA O CABLE QUE PERMITE LA CONEXIÓN AL SISTEMA.

ESCALA DE VALORACIÓN ESPECÍFICA (EVE)


SIEBEL

•El tipo de valoración que el valorador deberá aplicar se cargará automáticamente en su Tablet-PC.

The screenshot displays the SAAD web application interface. At the top, there is a menu bar with options: Archivo, Edición, Ver, Desplazarse, Consulta, Herramientas, Ayuda. The SAAD logo is visible in the top right corner. Below the menu bar, there is a search bar labeled 'Consultas:'. The main navigation bar includes: Página inicial, Expedientes, Datos personales, Notificaciones, Resoluciones, Valoraciones, Dictámenes, Actividades, and Calendario Asignación de actividades. The current view is 'Lista de expedientes' for the expediente number 270226-6832651. The interface shows a form with the following fields: Número expediente: 270226-6832651, Fase: Gestión Cita, Baja: , Razón baja: [dropdown]. Under 'Datos personales', there are fields for 1er Apellido, 2do Apellido, Nombre, Identificación: NIF, Número: 52508530J, Fecha nacimiento: 26/11/1959, Sexo: Mujer, Nacionalidad: Español, and 2a Nacionalidad. At the bottom, there is a table with columns: Expediente, Beneficiario, Estado, Dictamen, Fecha dictamen, Validez, Id, and Caducado / No válido. The table contains one row with the following data: Expediente: 270226-6832651, Beneficiario: ÁLVARO NAVARRA, Estado: Pendiente dictamen, Dictamen: Grado III Nivel 2, Fecha dictamen: 02/03/2007, Validez: 02/04/2007, Id: 5SIA-4AHV3, Caducado / No válido: [empty].



CASOS PRÁCTICOS



ESCALA DE VALORACIÓN ESPECÍFICA (EVE)

CASOS PRÁCTICOS

EL ESTUDIO DE CASOS.

Resulta una metodología muy adecuada en el proceso de "enseñanza-aprendizaje" en la aplicación del EVE, ya que permite trabajar objetivos formativos fundamentales reduciendo la distancia entre la teoría y la práctica. Pero esta metodología no sustituye a la formación teórica, debiendo ser considerada una acción complementaria.

Ofrece la oportunidad de llevar a cabo una aplicación práctica de los contenidos teóricos facilitando su incorporación en situaciones reales y facilitando su comprensión y reflexión.

ESCALA DE VALORACIÓN ESPECÍFICA (EVE)

CASOS PRÁCTICOS

La resolución de casos proporciona una respuesta a cómo debe interpretarse la información recogida a lo largo de una visita de valoración y a través de los perceptivos informe de salud y del entorno con la finalidad de servir de apoyo al equipo de valoración.

En este documento se presenta 4 casos de aplicación del EVE basados en situaciones reales.

ESCALA DE VALORACIÓN ESPECÍFICA (EVE)

CASOS PRÁCTICOS (1)

CASO 1

María, nacida el 23 de Agosto de 2013. Presenta Anoftalmia bilateral congénita (ausencia completa de ambos ojos), no presenta problemas en tono muscular. Su peso al nacer fue 2990 gr.

ACTIVIDAD A DESARROLLAR:

- Aplicación el EVE
- Calculo de Grado de Dependencia

ESCALA DE VALORACIÓN ESPECÍFICA (EVE)

CASOS PRÁCTICOS (2)

CASO 2

Noelia, nacida el 23/12/2011. Padece autismo infantil, presenta deterioro de la comunicación verbal, estereotipia "se golpea la cabeza con la mano", y acatisia (inquietud constante) por lo que deambula pero presenta conductas de difícil control. Asiste a logopeda y en la actualidad está escolarizada en aula especial de autismo, donde está aprendiendo a comunicarse mediante fotografías, sistema de comunicación utilizado en entorno habitual para facilitar su relación con el entorno.

ACTIVIDAD A DESARROLLAR:

- Aplicación el EVE
- Calculo de Grado de Dependencia

ESCALA DE VALORACIÓN ESPECÍFICA (EVE)

CASOS PRÁCTICOS (3)

CASO 3

Roberto, nacido el 23/12/2012. Según informes médicos aportados presenta las siguientes patologías: Polimarformado, pie equinovaro, pie equinovalgo, fisura paliativa y dificultades en la alimentación por deterioro de la deglución. A nivel motor existe hipotonía muscular generalizada que se constata mediante la observación directa (enlentecimiento de movimientos, debilidad muscular). Para facilitar bipedestación tiene prescrita ortesis-férula correctora para los miembros inferiores.

ACTIVIDAD A DESARROLLAR:

- Aplicacion el EVE
- Calculo de Grado de Dependencia

ESCALA DE VALORACIÓN ESPECÍFICA (EVE)

CASOS PRÁCTICOS (4)

CASO 4


Mario, 20 meses, presenta cardiopatía congénita (Síndrome corazón izquierdo hipoplásico) que será intervenida en Madrid en los próximos años. No está escolarizado debido a su frágil salud y como medida preventiva a infecciones.... Dispone de un régimen de visitas restringido y hace uso de mascarilla cuando sale del domicilio. Desde su nacimiento a requerido numerosas hospitalizaciones, pasando largos periodos en posición decúbito supino hecho que ha ocasionado un retraso en su desarrollo, no pudiendo girar sobre sí mismo, habilidad que en un futuro se espera que adquiera.. Deambula sin apoyo y mantiene una actitud colaboradora cuando se le indica que realice cualquier tarea.

ACTIVIDAD A DESARROLLAR:

- Aplicación el EVE
- Calculo de Grado de Dependencia





ANEXO

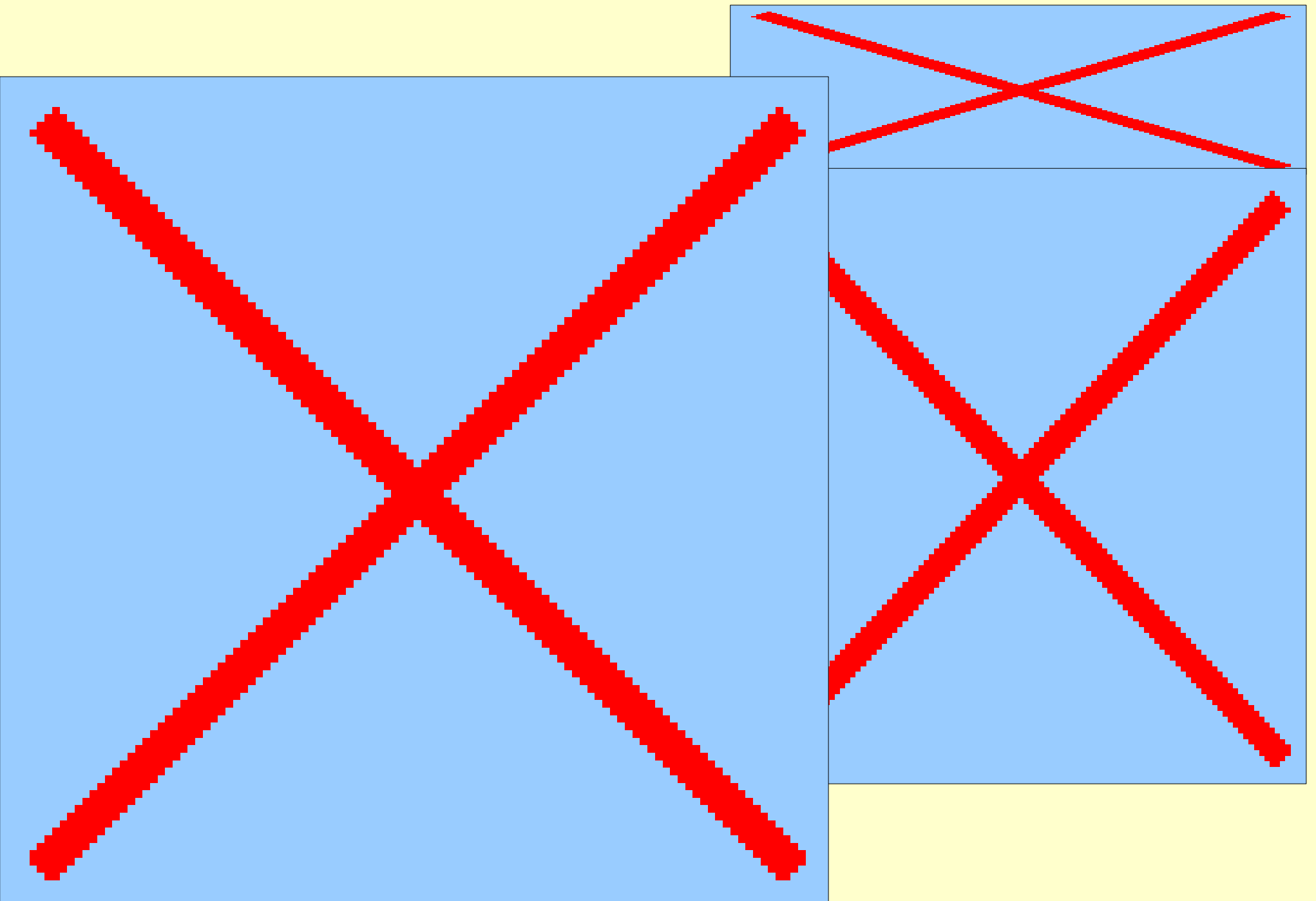


ESCALA DE VALORACIÓN ESPECÍFICA (EVE)

ASPECTOS CONDUCTUALES









*MUCHAS GRACIAS
POR
VUESTRA ATENCIÓN*

